

ADMINISTRAÇÃO

AValiação DISCENTE // COORDENADORES DE CURSO

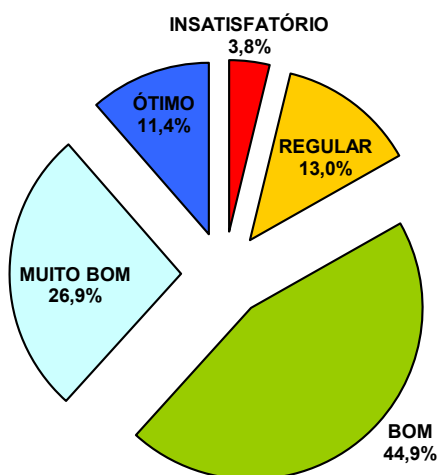
ITENS AVALIADOS

- 1) A Coordenação do seu Curso assegura a qualidade de ensino proposta pela UNISUZ?
- 2) O coordenador te atende sempre que necessário?
- 3) O coordenador de seu Curso é receptivo e o atende com respeito?
- 4) Seu coordenador está disponível para atendê-lo com a frequência esperada?
- 5) A Coordenação é receptiva aos problemas e sugestões apresentados?
- 6) A Coordenação dá retorno para os problemas encaminhados à sua apreciação?
- 7) A Coordenação de Curso assegura, junto ao professor da Disciplina, que o cronograma seja integralmente cumprido e de forma satisfatória?
- 8) A Coordenação de Curso mantém os alunos informados sobre os acontecimentos da área, como: eventos, mercado de trabalho, etc?

RESULTADOS

	<u>1º SEM./2008</u>	<u>2º SEM./2008</u>	<u>MÉDIA ANUAL</u>
INSATISFATÓRIO	3,5%	4,1%	3,8%
REGULAR	13,5%	12,5%	13,0%
BOM	45,3%	44,5%	44,9%
MUITO BOM	26,3%	27,5%	26,9%
ÓTIMO	11,4%	11,4%	11,4%

MÉDIA DO NÍVEL DE SATISFAÇÃO DISCENTE EM RELAÇÃO A COORDENADORES DE CURSO // 2008



ADMINISTRAÇÃO

AVALIAÇÃO DISCENTE // CORPO DOCENTE

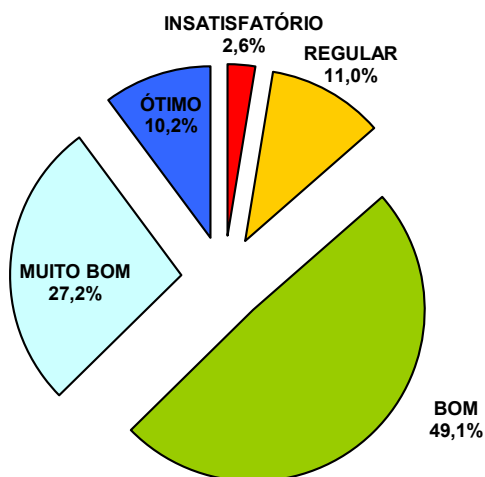
ITENS AVALIADOS

- 1) Os professores demonstram comprometimento com o desempenho dos alunos, oferecendo atenção e acompanhamento adequados?
- 2) O sistema de avaliação das Disciplinas adotado é coerente com os objetivos solicitados e os conteúdos trabalhados?
- 3) Os programas de estágio supervisionado e seu professor orientador atendem suas expectativas?
- 4) As orientações de TCC são realizadas de forma satisfatória atendendo às necessidades?
- 5) Você conhece a qualificação e titulação de seus professores?

RESULTADOS

	<u>1º SEM./2008</u>	<u>2º SEM./2008</u>	<u>MÉDIA ANUAL</u>
INSATISFATÓRIO	3,1%	2,2%	2,6%
REGULAR	11,9%	10,0%	11,0%
BOM	47,1%	51,0%	49,1%
MUITO BOM	28,4%	26,0%	27,2%
ÓTIMO	9,5%	10,8%	10,2%

MÉDIA DO NÍVEL DE SATISFAÇÃO DISCENTE EM RELAÇÃO AO CORPO DOCENTE // 2008



ADMINISTRAÇÃO

AValiação DISCENTE // CURSO

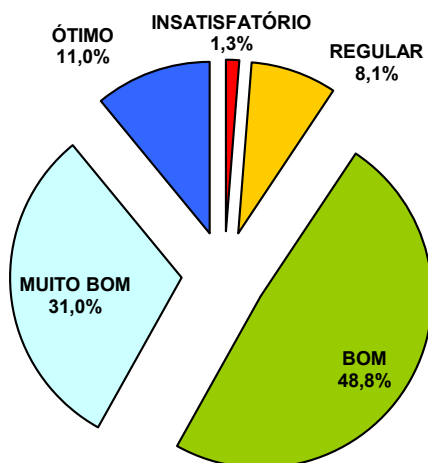
ITENS AVALIADOS

- 1) A seqüência das Disciplinas da grade curricular no curso é:
- 2) O nível de entrosamento dos professores às Disciplinas é:
- 3) A qualificação dos professores para o alcance dos objetivos do Curso é
- 4) A titulação dos professores para o alcance dos objetivos do Curso é:
- 5) O tempo de duração previsto para o Curso (carga horária total) é:
- 6) A interdisciplinaridade e contextualização dos programas têm ocorrido de forma:
- 7) O nível de comprometimento dos professores com a qualidade do Curso é:
- 8) O nível de comportamento dos técnicos e dirigentes com a qualidade do Curso é:
- 9) O grau de compatibilidade das Disciplinas p/ alcance do perfil profissional desejado é:
- 10) Com relação às habilidades pretendidas e as habilidades alcançadas durante o Curso, os resultados têm sido:
- 11) O representante de sua sala foi escolhido democraticamente e atende às expectativas da turma.

RESULTADOS

	<u>1º SEM./2008</u>	<u>2º SEM./2008</u>	<u>MÉDIA ANUAL</u>
INSATISFATÓRIO	1,2%	1,3%	1,3%
REGULAR	8,1%	8,1%	8,1%
BOM	48,6%	48,9%	48,8%
MUITO BOM	30,4%	31,5%	31,0%
ÓTIMO	11,7%	10,2%	11,0%

MÉDIA DO NÍVEL DE SATISFAÇÃO DISCENTE EM RELAÇÃO AO CURSO // 2008



ADMINISTRAÇÃO

AVALIAÇÃO DISCENTE // DISCIPLINAS

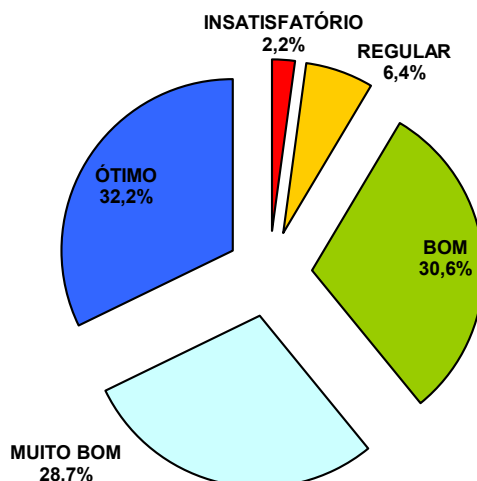
ITENS AVALIADOS

- 1) O volume de informações do programa é:
- 2) A qualidade das informações do programa é:
- 3) A ordem dos assuntos programados (plano de ensino) é:
- 4) Os objetivos da disciplina são:
- 5) A bibliografia indicada é:
- 6) O programa prevê intensidade no uso de tecnologias de forma:
- 7) O programa prevê diversificação no uso de recursos didáticos de forma:
- 8) As atividades práticas previstas são
- 9) A dimensão do programa para alcance do perfil profissional desejado é:
- 10) A interdisciplinaridade e a contextualização ocorrem de forma:
- 11) Os instrumentos de avaliação previstos são:
- 12) Os conteúdos das avaliações são:
- 13) A frequência das avaliações é:
- 14) Os critérios de avaliação são:
- 15) É flexível para as mudanças necessárias:

RESULTADOS

	<u>1º SEM./2008</u>	<u>2º SEM./2008</u>	<u>MÉDIA ANUAL</u>
INSATISFATÓRIO	2,0%	2,3%	2,2%
REGULAR	6,3%	6,5%	6,4%
BOM	30,5%	30,6%	30,6%
MUITO BOM	28,7%	28,7%	28,7%
ÓTIMO	32,5%	31,9%	32,2%

MÉDIA DO NÍVEL DE SATISFAÇÃO DISCENTE EM RELAÇÃO AS DISCIPLINAS // 2008



ADMINISTRAÇÃO

AVALIAÇÃO DISCENTE // DOCENTES

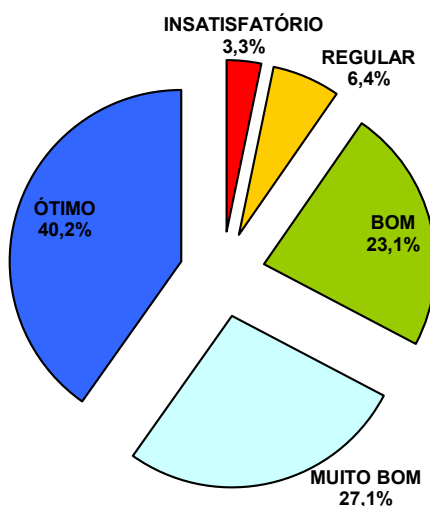
ITENS AVALIADOS

- Categoria 1 – O professor e os conteúdos
- Categoria 2 – O professor e a pesquisa
- Categoria 3 – O professor e as aulas
- Categoria 4 – O professor e o relacionamento com os alunos
- Categoria 5 – O professor e as relações acadêmicas
- Categoria 6 – O professor e a avaliação dos alunos
- Categoria 7 – O professor e os referenciais éticos

RESULTADOS

	<u>1º SEM./2008</u>	<u>2º SEM./2008</u>	<u>MÉDIA ANUAL</u>
INSATISFATÓRIO	2,7%	3,8%	3,3%
REGULAR	6,2%	6,6%	6,4%
BOM	22,5%	23,6%	23,1%
MUITO BOM	25,8%	28,4%	27,1%
ÓTIMO	42,8%	37,6%	40,2%

MÉDIA DO NÍVEL DE SATISFAÇÃO DISCENTE EM RELAÇÃO AOS PROFESSORES // 2008



ADMINISTRAÇÃO

AVALIAÇÃO DISCENTE // PROFISSIONAIS DA UNISUZ

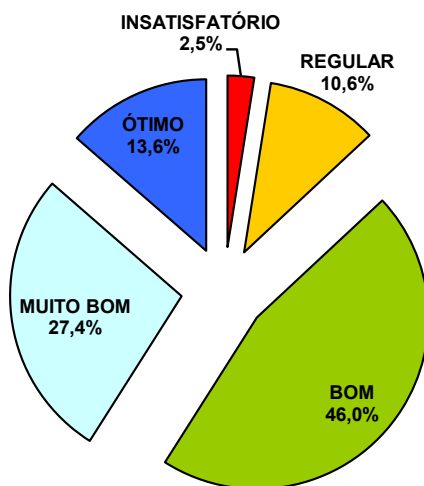
ITENS AVALIADOS

- 1) O Diretor Geral atende com eficiência e atenção?
- 2) A Secretária Geral atende com eficiência e atenção?
- 3) O Coordenador de seu curso atende com eficiência e atenção?
- 4) Os Professores atendem com eficiência e atenção?
- 5) Os Funcionários atendem com eficiência e atenção?

RESULTADOS

	<u>1º SEM./2008</u>	<u>2º SEM./2008</u>	<u>MÉDIA ANUAL</u>
INSATISFATÓRIO	2,5%	2,5%	2,5%
REGULAR	11,0%	10,1%	10,6%
BOM	45,5%	46,4%	46,0%
MUITO BOM	27,4%	27,4%	27,4%
ÓTIMO	13,5%	13,7%	13,6%

MÉDIA DO NÍVEL DE SATISFAÇÃO DISCENTE EM RELAÇÃO AOS PROFISSIONAIS DA UNISUZ // 2008



ADMINISTRAÇÃO

AVALIAÇÃO DISCENTE // RECURSOS DIVERSOS

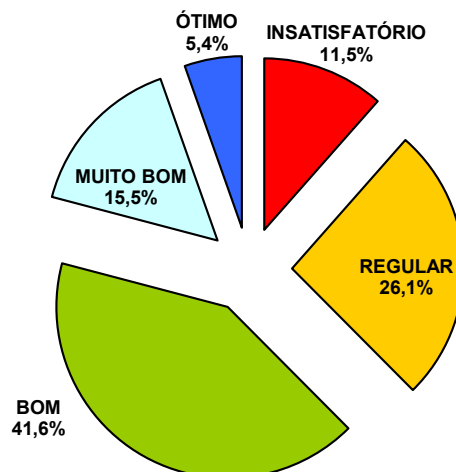
ITENS AVALIADOS

- 1) Os recursos oferecidos pelos Laboratórios de Informática são satisfatórios?
- 2) Os recursos Audiovisuais são satisfatórios?
- 3) O acervo da Biblioteca é adequado e satisfatório?

RESULTADOS

	<u>1º SEM./2008</u>	<u>2º SEM./2008</u>	<u>MÉDIA ANUAL</u>
INSATISFATÓRIO	11,6%	11,4%	11,5%
REGULAR	25,3%	26,8%	26,1%
BOM	42,6%	40,5%	41,6%
MUITO BOM	15,2%	15,8%	15,5%
ÓTIMO	5,3%	5,5%	5,4%

MÉDIA DO NÍVEL DE SATISFAÇÃO DISCENTE EM RELAÇÃO AO RECURSOS DIVERSOS // 2008



ADMINISTRAÇÃO

AVALIAÇÃO DISCENTE // SERVIÇOS ADMINISTRATIVOS

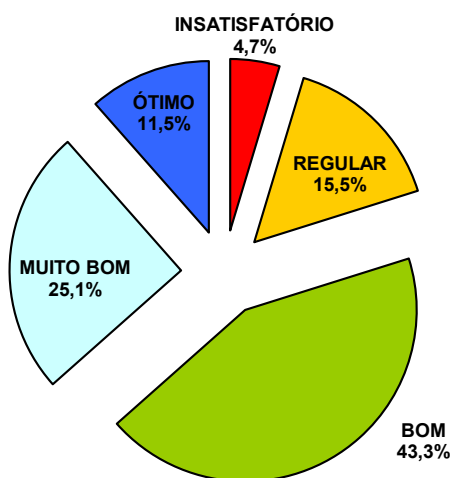
ITENS AVALIADOS

- 1) A UNISUZ assegura um quadro de funcionários suficiente para atendê-los?
- 2) O espaço na UNISUZ é adequado?
- 3) As condições de atendimento e segurança na portaria são apropriadas?
- 4) As condições de higiene e limpeza são apropriadas?
- 5) O atendimento oferecido pela UNISUZ em sua biblioteca é eficaz?
- 6) Na Unisuz os alunos são atendidos e tratados com respeito por atendentes e telefonistas?
- 7) A secretaria funciona com eficiência?

RESULTADOS

	<u>1º SEM./2008</u>	<u>2º SEM./2008</u>	<u>MÉDIA ANUAL</u>
INSATISFATÓRIO	4,8%	4,5%	4,7%
REGULAR	16,3%	14,7%	15,5%
BOM	41,1%	45,5%	43,3%
MUITO BOM	25,4%	24,7%	25,1%
ÓTIMO	12,4%	10,6%	11,5%

MÉDIA DO NÍVEL DE SATISFAÇÃO DISCENTE EM RELAÇÃO AOS SERVIÇOS ADMINISTRATIVOS // 2008



ADMINISTRAÇÃO

AVALIAÇÃO DISCENTE // SERVIÇOS DIVERSOS

ITENS AVALIADOS

- 1) O serviço de apoio reprográfico (xerox) é eficiente e atende suas necessidades?
- 2) A cantina da UNISUZ tem produtos e atendimento de qualidade?
- 3) O serviço de segurança oferecido à UNISUZ é eficiente e respeitoso?
- 4) As empresas de estágio conveniadas à UNISUZ são de qualidade e favorecem a colocação do aluno no mercado de trabalho?

RESULTADOS

	<u>1º SEM./2008</u>	<u>2º SEM./2008</u>	<u>MÉDIA ANUAL</u>
INSATISFATÓRIO	5,6%	4,4%	5,0%
REGULAR	15,2%	15,3%	15,3%
BOM	43,0%	43,6%	43,3%
MUITO BOM	24,1%	24,7%	24,4%
ÓTIMO	12,2%	12,0%	12,1%

MÉDIA DO NÍVEL DE SATISFAÇÃO DISCENTE EM RELAÇÃO AOS SERVIÇOS DIVERSOS // 2008

